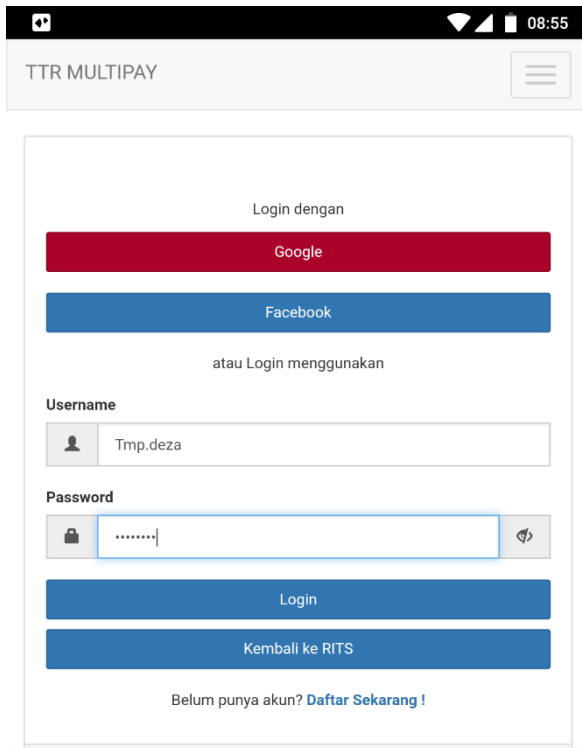


## PANDUAN TOPUP / ISI SALDO / DEPOSIT MELALUI APLIKASI TTR MULTI PAY

- Buka aplikasi TTR Multi Pay yang ada di Smartphone anda dan masukan username dan password untuk login.



TTR MULTIPAY

Login dengan

Google

Facebook

atau Login menggunakan

Username

Tmp.deza

Password

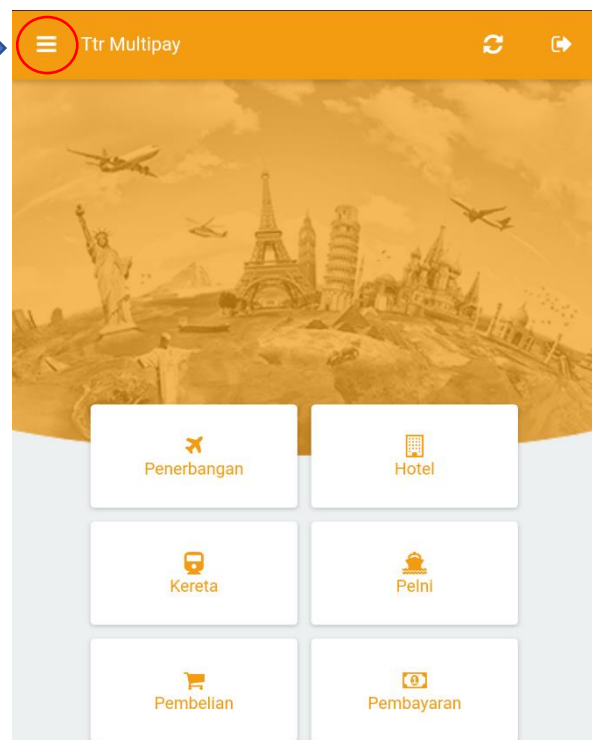
.....

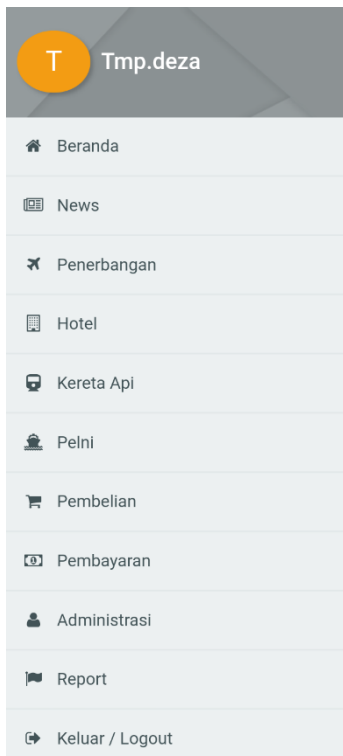
Login

Kembali ke RITS

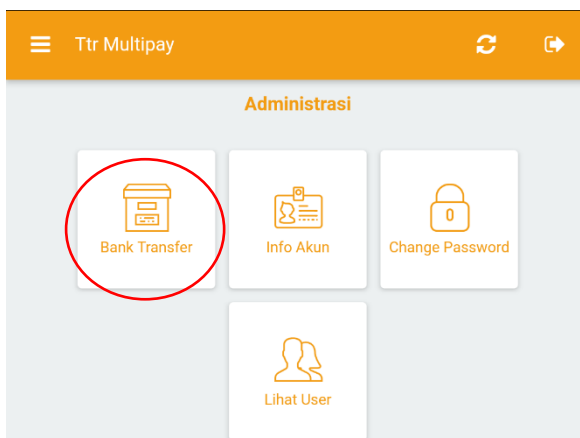
Belum punya akun? [Daftar Sekarang!](#)

Klik tombol untuk  
memampilkan Menu

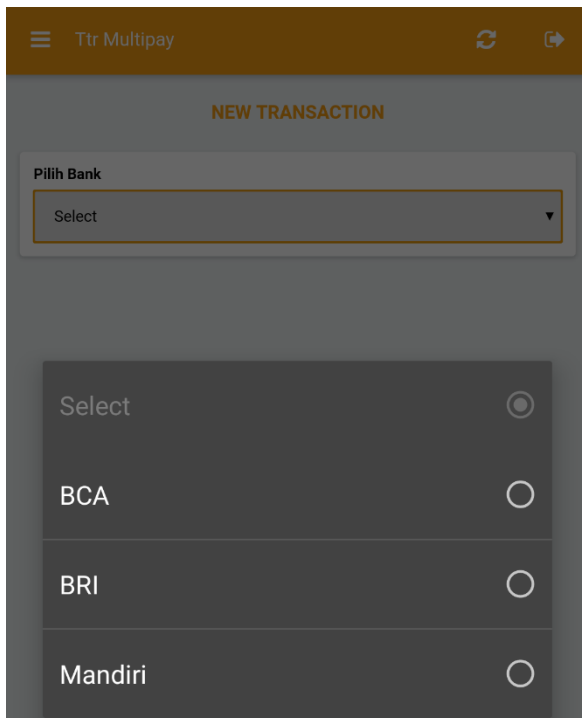




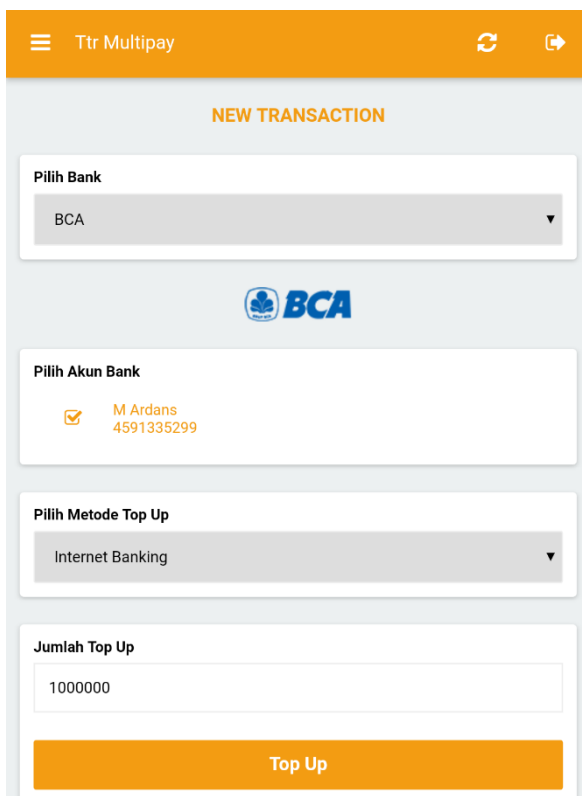
Untuk isi saldo pilih Menu Administasi



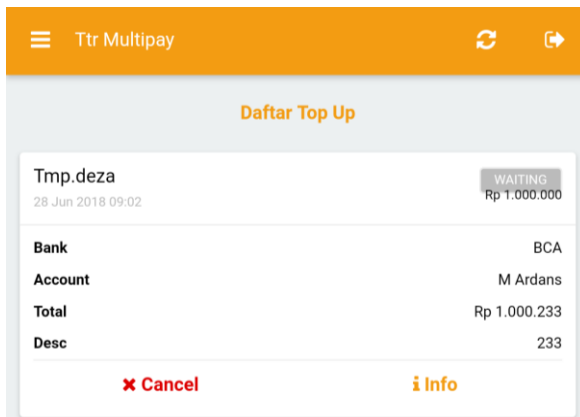
- Pilih Bank Transfer



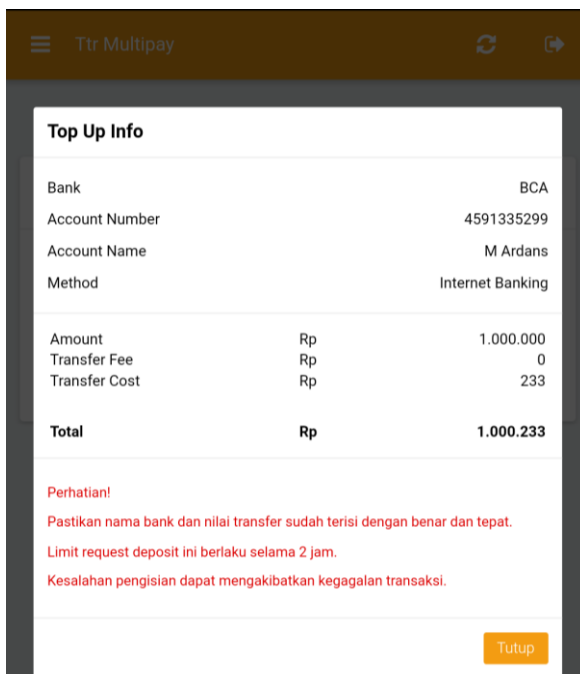
- Pilih Bank Tujuan baik BCA, BRI atau Mandiri



- Jika Sudah di pilih, ceklis Nomor Rekening, lalu pilih metode Top Up dan Jumlah Top Up lalu klik Top Up

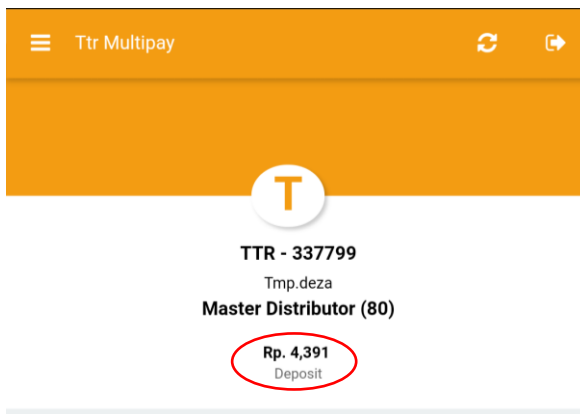
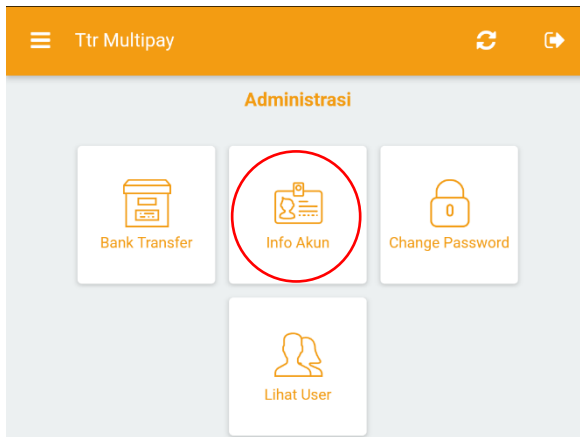


- Jika sudah berhasil akan muncul seperti ini. Tombol cancel untuk membatalkan top up, tombol info untuk melihat detail top up



- Akan muncul 3-4 kode unik di belakang nominal top up. Silahkan anda transfer ke rekening yang tampil dengan nominal yang sesuai tampil di layar anda. Jumlah transfer tidak boleh lebih / kurang. Nominal yang akan masuk sesuai dengan jumlah yang anda transfer.
- Setelah transfer, maksimal 30 menit deposit / saldo akan masuk secara otomatis ke system anda.

- Untuk melihat saldo kembali ke Menu -> Administasi lalu info akun



- Menunjukkan sisa saldo yang tersedia untuk melakukan transaksi di system TTR Multi Pay

**NOTE : Jika saldo tidak masuk secara otomatis lebih dari 30 menit silahkan hubungi Customer Care TTR melalui Live Chat di bawah aplikasi.**